

***STAN WDRAŻANIA PROGRAMÓW
INICJATYWY WSPÓLNOTOWEJ
INTERREG III A 2004 - 2006***

Departament Inicjatywy INTERREG
Ministerstwo Rozwoju Regionalnego

Warszawa, 5 lipca 2006 r.

INTERREG III A

POLSKA – MEKLEMBURGIA /BRANDENBURGIA



129 projektów polskich
zatwierdzonych przez Wspólny Komitet Regionalny
o wartości 25,9 mln EUR
= 87 % całej alokacji EFRR (wkładu PL = 29,9 mln EUR)

stan na 30.06.2006 r.

INTERREG III A

POLSKA – BRANDENBURGIA



67 projektów polskich zatwierdzonych przez Komitet Sterujący

o wartości 21,8 mln EUR

= 72 % całej alokacji EFRR (wkładu PL = 30 mln EUR)

stan na 30.06.2006 r.

INTERREG III A

POLSKA – SAKSONIA



70 projektów polskich zatwierdzonych przez KS
o wartości 26,3 mln EUR
= 99% całej alokacji EFRR (wkładu PL = 26,6 mln EUR)

stan na 30.06.2006 r.

INTERREG III A

CZECHY – POLSKA



120 projektów polskich zatwierdzonych przez KS/KM
o wartości 16,9 mln EUR
= 94 % całej alokacji EFRR (wkładu PL = 18 mln EUR)

stan na 30.06.2006 r.

INTERREG III A

POLSKA – REPUBLIKA SŁOWACKA



64 projekty polskie zatwierdzone przez KS/KM

o wartości 10,6 mln EUR

= 100 % całej alokacji EFRR (wkładu PL = 10,5 mln EUR)

stan na 30.06.2006 r.

INTERREG III A

POLSKA – BIAŁORUŚ – UKRAINA

91 projektów polskich
zatwierdzonych przez KS/KM
o wartości 30,5 mln EUR
= 81% całej alokacji EFRR
(wkładu PL = 37,8 mln EUR)



stan na 30.06.2006 r.

INTERREG III A

LITWA – POLSKA – OBWÓD KALININGRADZKI FR



Zatwierdzono 85 projektów, w tym **82 projekty z udziałem polskiego partnera**

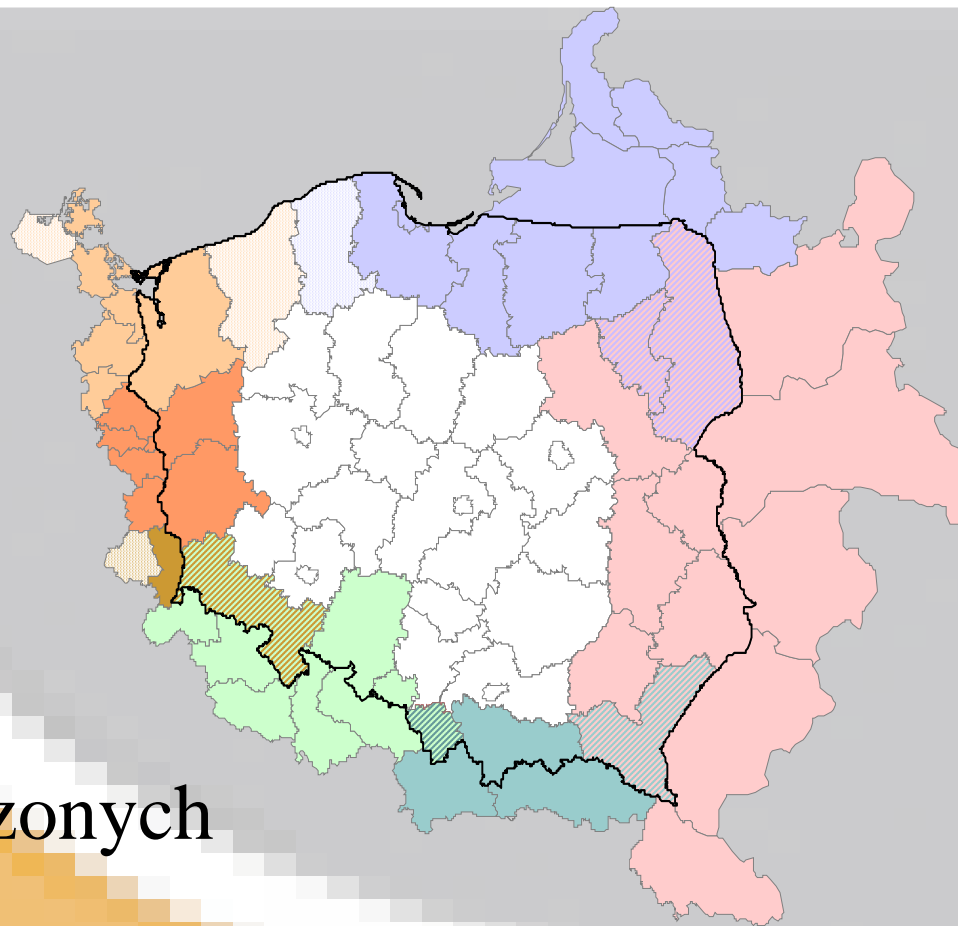
zatwierdzone przez WKMS na kwotę 24,2 mln euro

udział strony polskiej w tych projektach = **15,8 mln euro**

= 65 % całej alokacji EFRR (wkładu PL = 24,2 mln euro)

stan na 15.06.2006 r.

INTERREG III A **w POLSCE** **- podsumowanie**



623 projektów zatwierdzonych
przez KS/KM

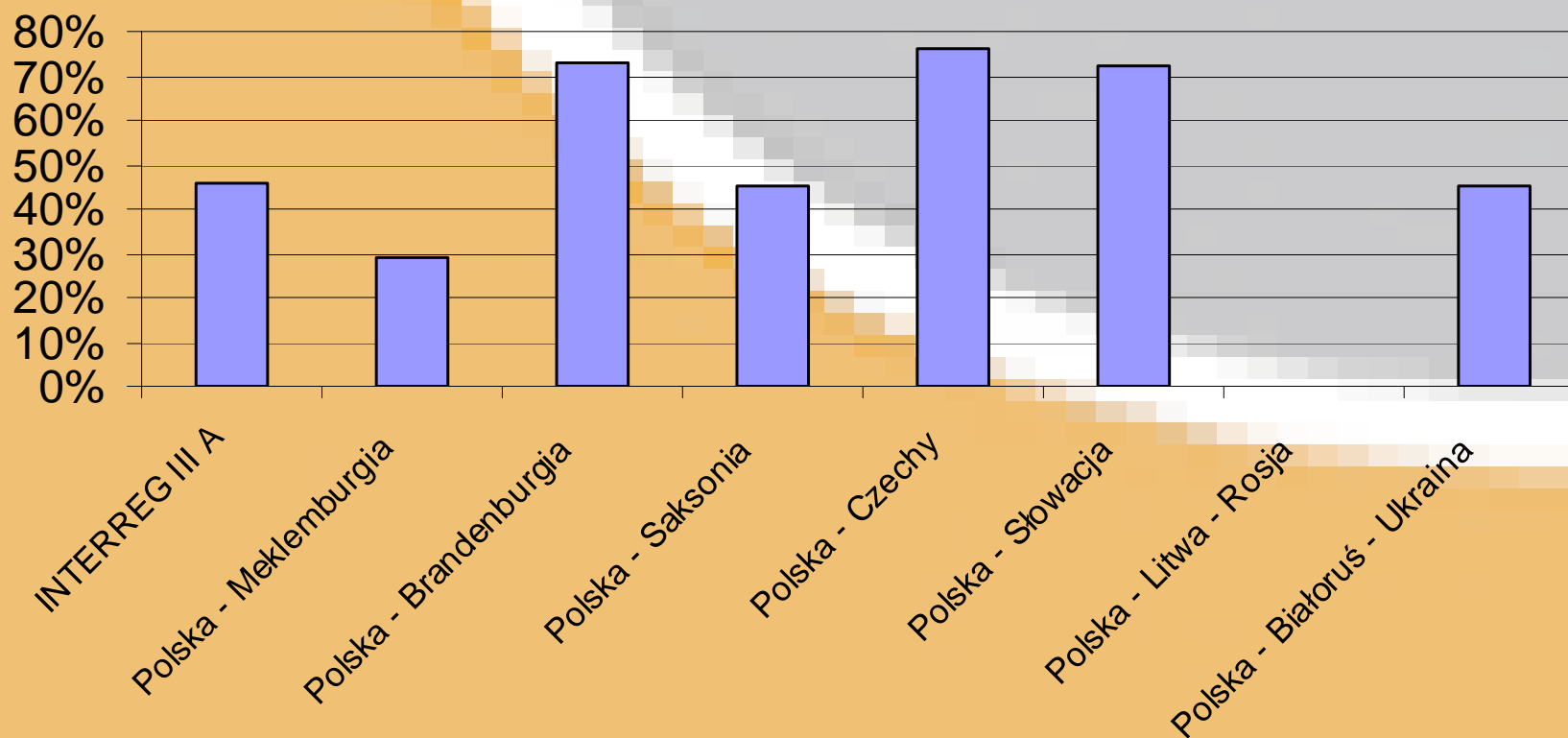
udział strony polskiej

w tych projektach = 138,9 mln EUR

= 78% całej alokacji EFRR (wkładu PL = 177 mln EUR)

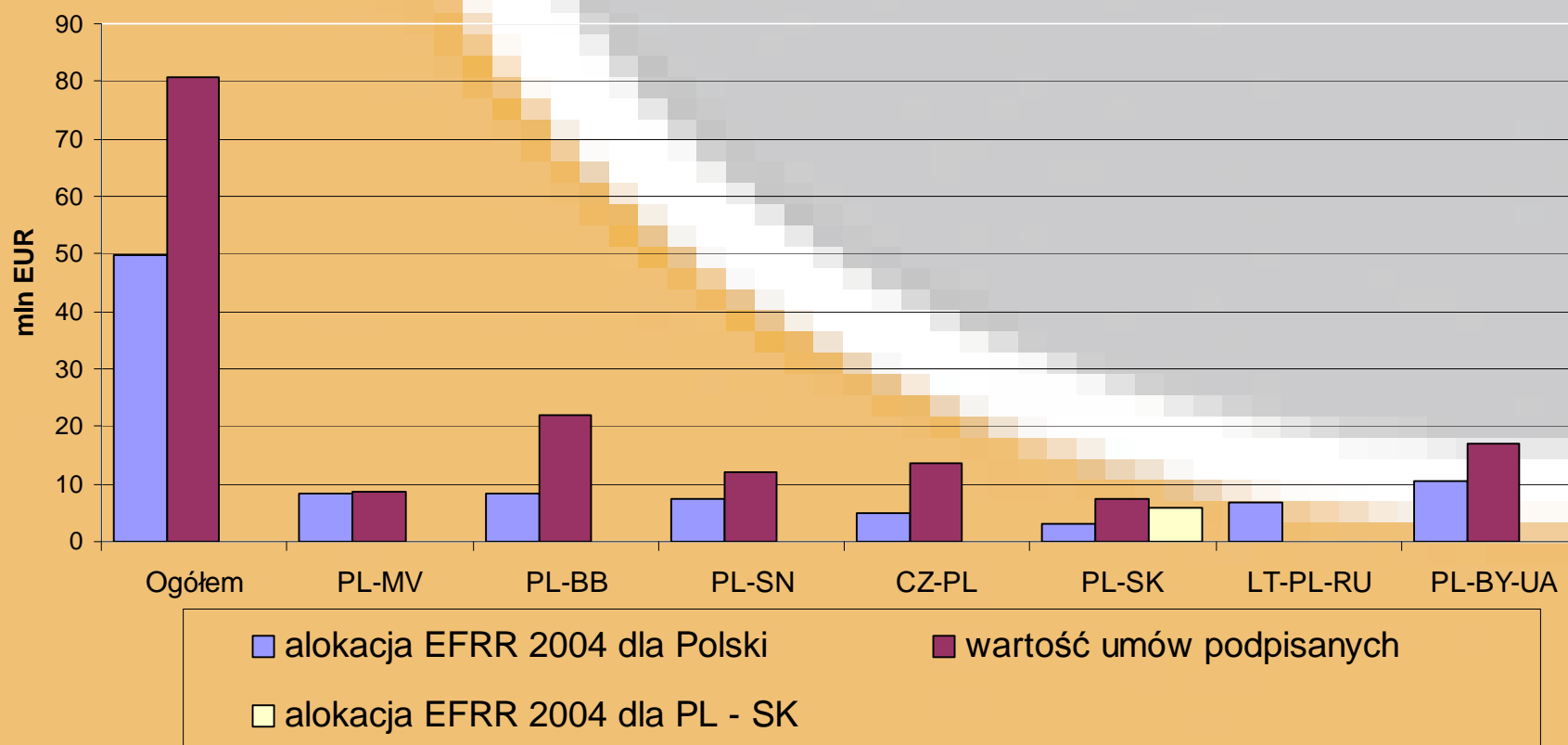
stan na 30.06.2006 r.

Zakontraktowanie środków a alokacja na lata 2004-2006



stan na 30.06.2006 r.

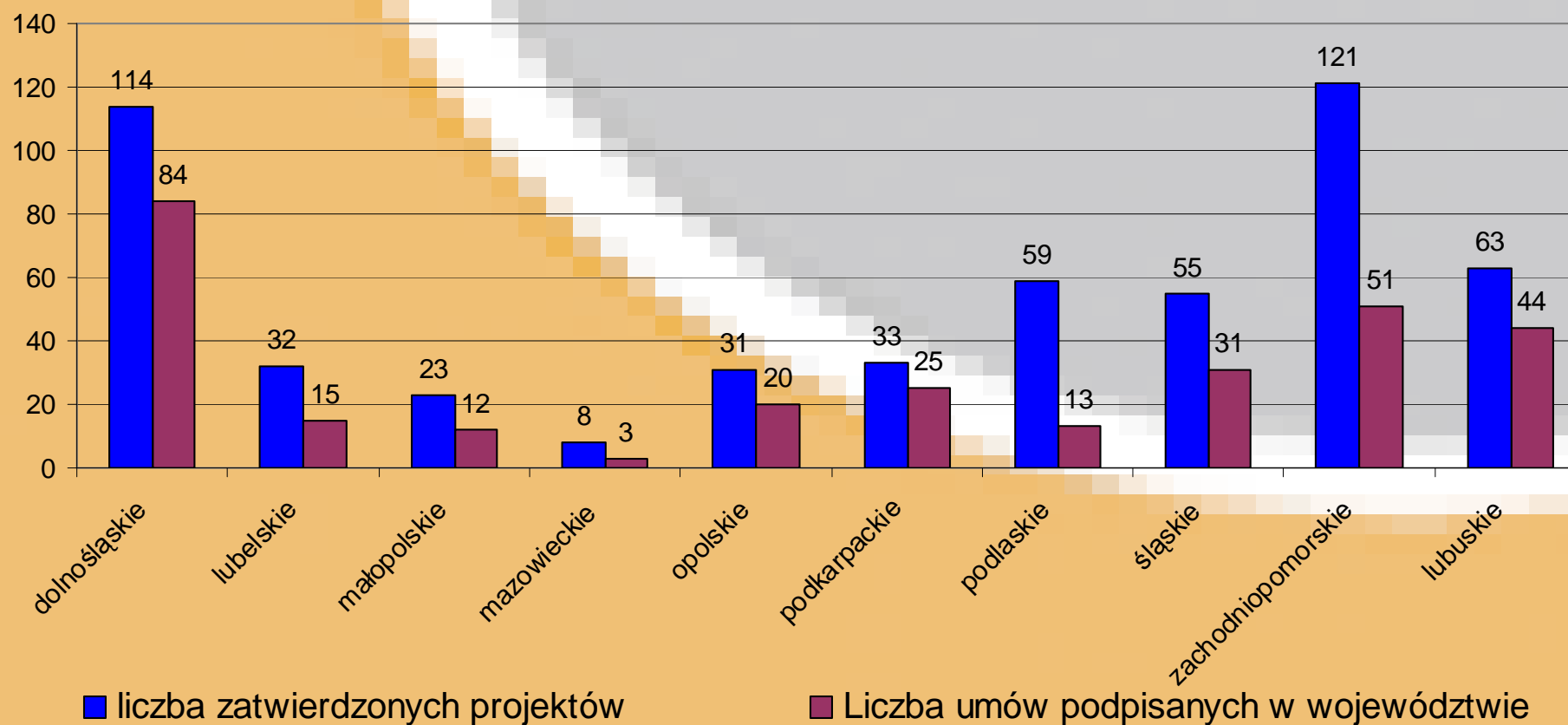
RYZYKO N + 2 **(alokacja 2004, a wartość podpisanych umów)**



stan na 30.06.2006 r.

INTERREG III A

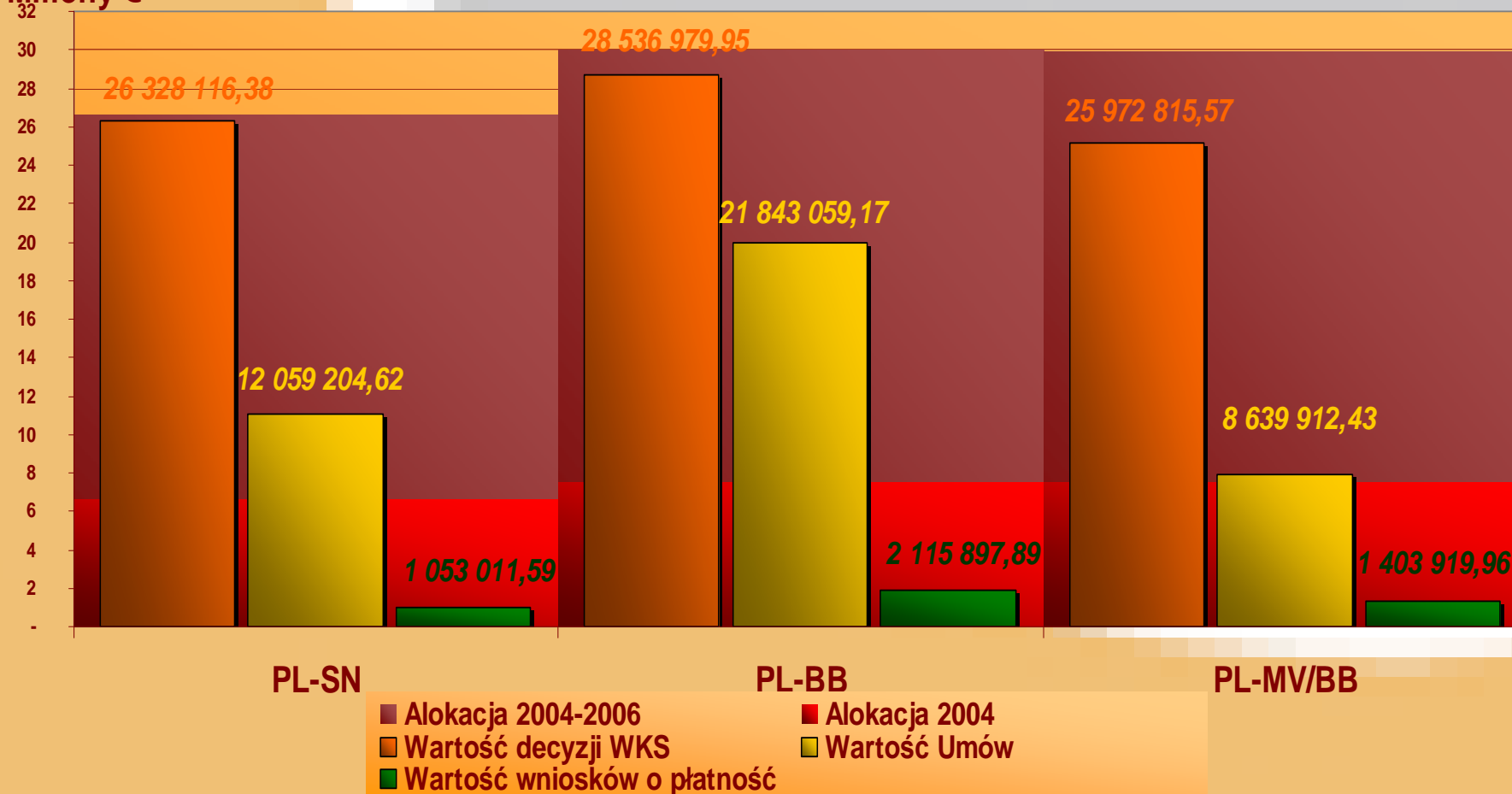
Liczba zatwierdzonych projektów a liczba podpisanych umów w poszczególnych województwach



stan na 30.06.2006 r.

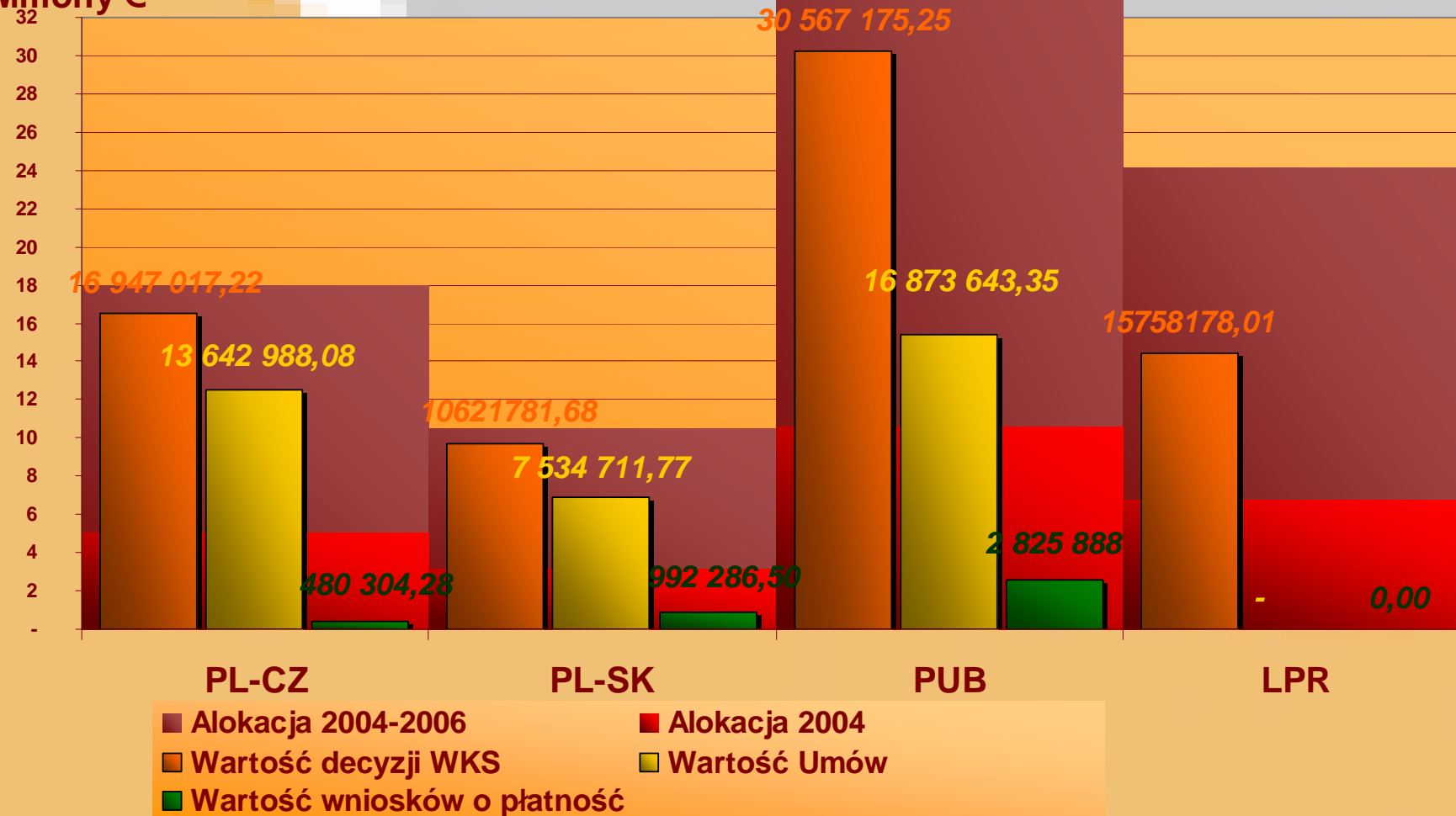
KONTRAKTACJA I RYZYKO N + 2

Miliony €



KONTRAKTACJA I RYZYKO N + 2

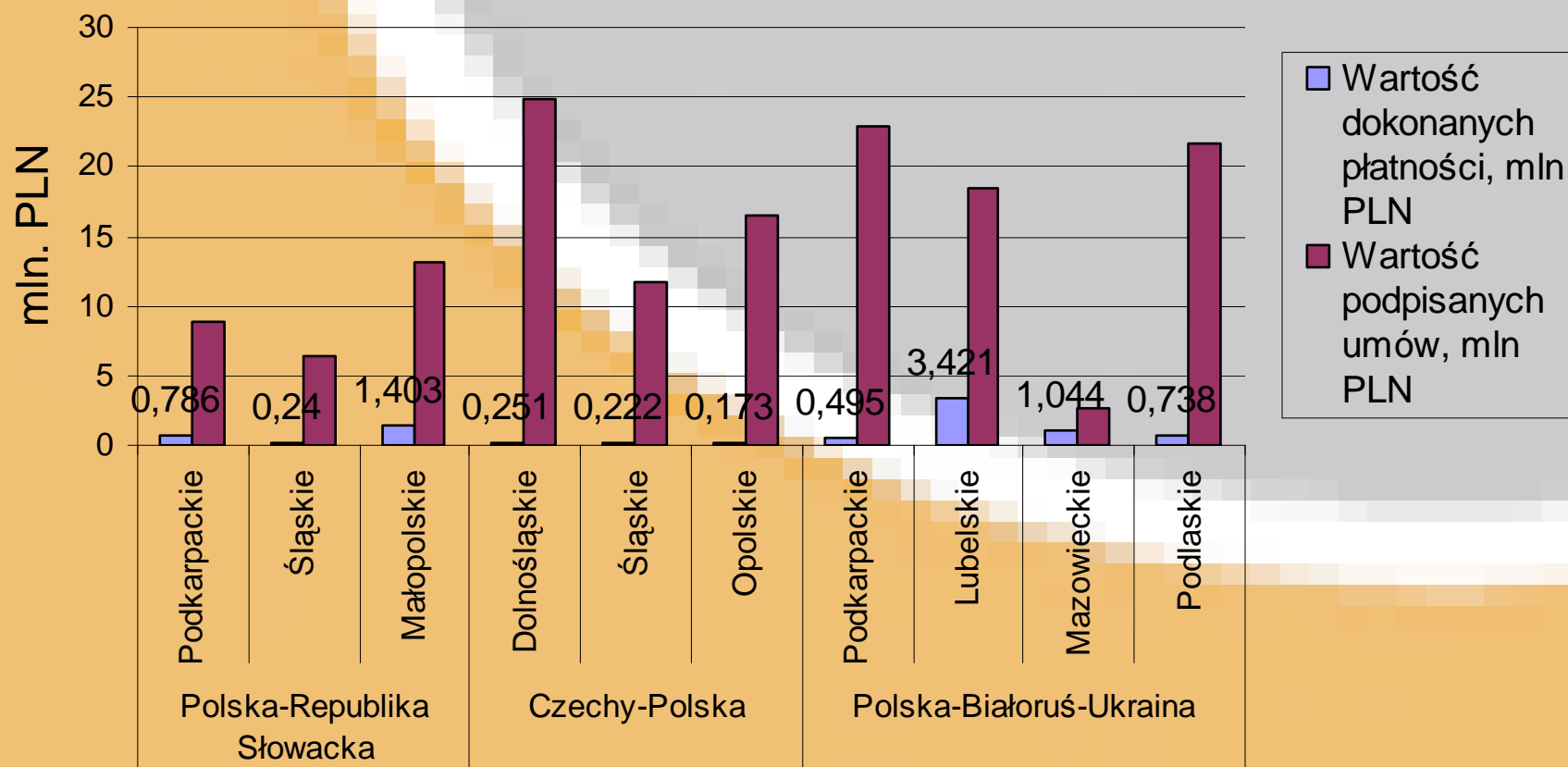
Miliony €



Środki wypłacone beneficjentom

- W ramach Programu Polska-Białoruś-Ukraina zostało wypłacone beneficjentom
6 254 028 PLN, (15,1 % zobowiązań na 2004 r.)
- W ramach Programu Polska - Republika Słowacka zostało wypłacone beneficjentom
2 751 039 PLN, (22,4% zobowiązań na 2004 r.)
- W ramach Programu Czechy – Polska zostało wypłacone beneficjentom
494 498,96 PLN, (2,5% zobowiązań na 2004 r.)

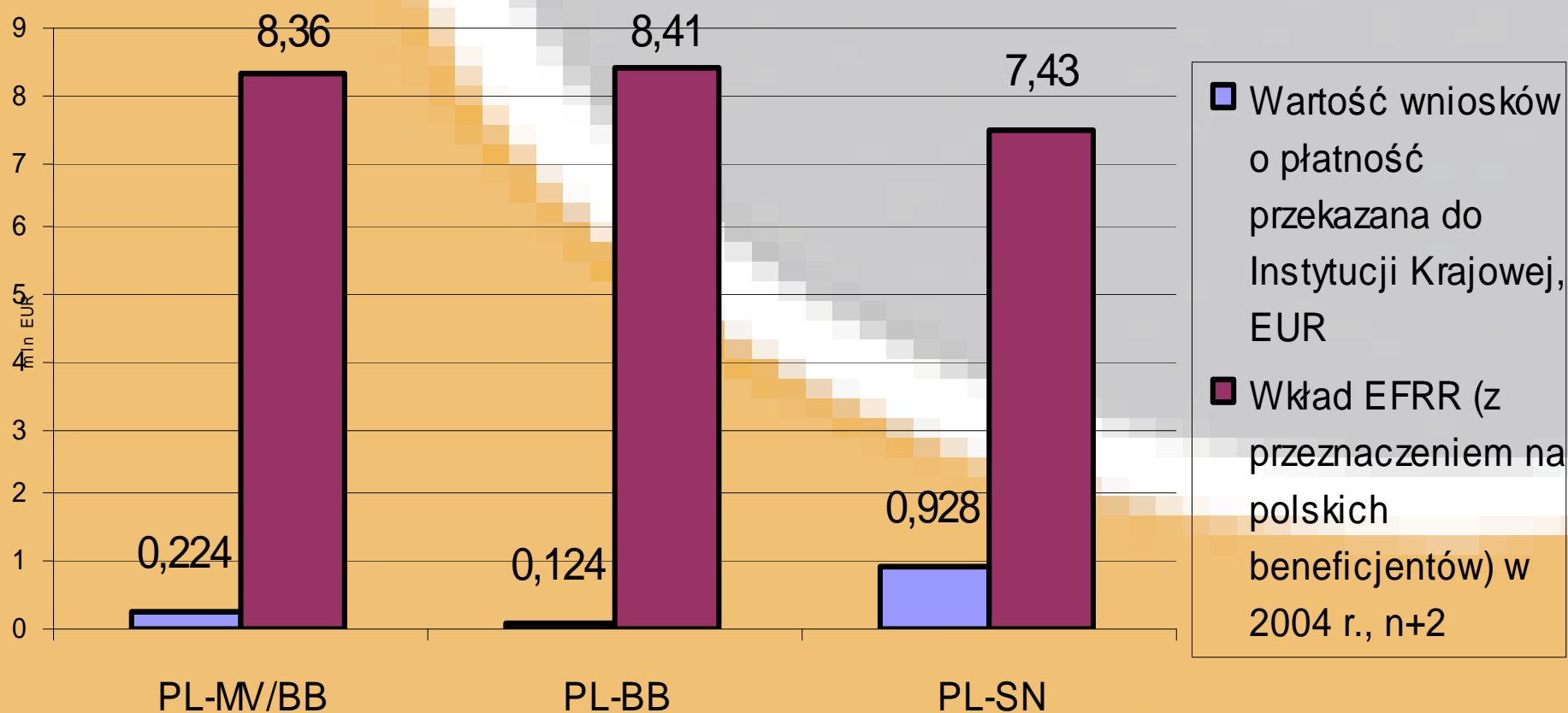
Wartość dokonanych płatności a wartość podpisanych umów, PLN



stan na 30.06.2006 r.

INTERREG III A

Wartość wniosków o płatność przekazana do Instytucji Krajowej, EUR



stan na 30.06.2006 r.

Problemy związane z realizacją Programów INTERREG III A

- błędy oraz opóźnienia w dostarczeniu niezbędnej dokumentacji do zawarcia umowy z beneficjentem, co wydłuża kontraktowanie środków EFRR
- brak zaliczki na programy polsko-niemieckie ze strony Komisji Europejskiej
- brak możliwości prefinansowania projektów, stąd problemy związane z płynnością finansową w projektach

- niska podaż wniosków o płatność od beneficjentów
- liczne i powtarzające się błędy beneficjentów we wnioskach o płatność i załącznikach
- skomplikowany system przepływów finansowych
- rozbudowany systemu monitoringu i kontroli
- braki kadrowe w Instytucjach Pośredniczących.

Działania podjęte w celu zwiększenia efektywności wdrażania

- Wejście w życie 10 lipca 2006 r. rozporządzenia Ministra Finansów ws. przekazywania i zwrotów środków na prefinansowanie projektów w ramach INTERREG III A
- Wyeliminowanie barier opóźniających proces kontraktowania tj. niedostateczną liczbę etatów oraz obciążenie innymi zadaniami
 - MRR zabiega o dodatkowe wsparcie zatrudnienia w Instytucjach Pośredniczących m.in. w zakresie zadań związanych z wdrażaniem Programów INTERREG III A
 - prowadzone są prace związane z uproszczeniem wzorów sprawozdań monitoringowych i instrukcji ich wypełnienia, wydłużeniem okresu sprawozdawczego z kwartału do 6 miesięcy
 - dopuszczenie możliwości dokonywania tylko jednej kontroli projektu przed płatnością końcową

Zadania do realizacji przez Instytucje Pośredniczące

- Zwiększenie wydatkowania środków w ramach Programów:
 - Przyspieszenie kontraktacji środków
 - Skrócenie czasu weryfikacji wniosków beneficjentów o płatność
 - Zwiększenie podaży wniosków o płatność od beneficjentów projektów

Propozycje MRR usprawnienia wydatkowania środków

- Bezpośredni kontakt z beneficjentem
- Położenie szczególnego nacisku na sprawne zawieranie umów i weryfikację wniosków o płatność
 - skrócenie weryfikacji dokumentów niezbędnych do zawarcia umowy z beneficjentem
 - w pierwszej kolejności przygotowanie umów na projekty, których realizacja jest najbardziej zaawansowana pod względem rzeczowym i finansowym, co umożliwi w krótkim okresie wygenerowanie wniosków o płatność,
 - priorytetowe traktowanie projektów największych, w których wnioski o płatność będą najwyższe

- Spotkania robocze, szkolenia w zakresie kwestii szczególnie problematycznych (sporządzanie wniosków o płatność, kwalifikowalność itp.).
- Wsparcie beneficjentów przy sporządzaniu wniosków o płatność
 - zaangażowanie Euroregionów przy sporządzaniu wniosków o płatność dla beneficjentów
 - ewentualne wsparcie UW w procesie weryfikacji wniosków dokonywanych przez Instytucję Pośredniczącą przez służby Euroregionów

DZIĘKUJĘ ZA UWAGĘ

Dawid Lasek